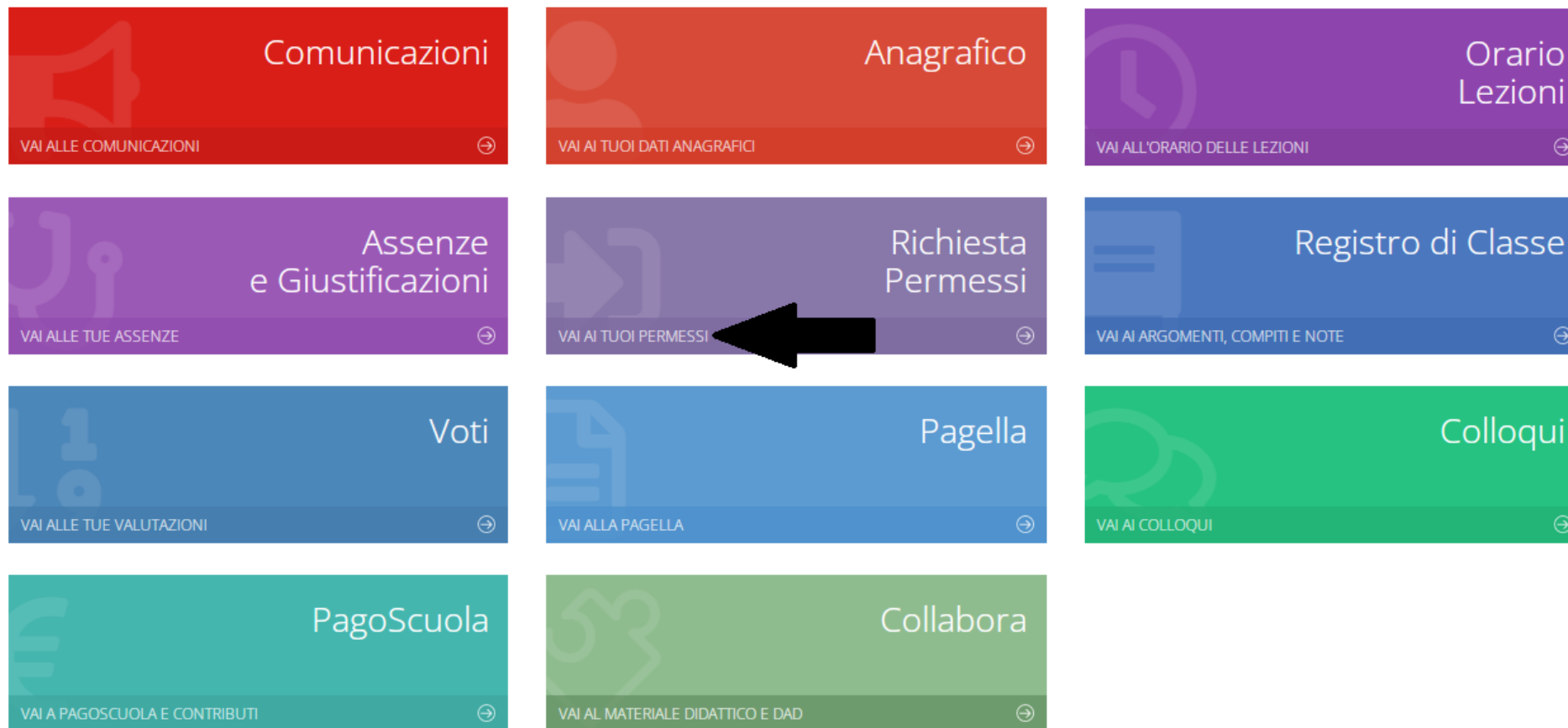



1) Accedere al registro elettronico nella pagina iniziale e nella sezione “Richiesta permessi” cliccare su “**Vai ai tuoi permessi**”



## 2) Cliccare su “Inserisci Richiesta permesso”

Permessi autorizzati



The screenshot displays a web interface for managing permissions. At the top right, there are two buttons: 'Val a...' (orange) and 'Home' (blue). Below these, a green button labeled 'Inserisci Richiesta Permesso' is highlighted with a large black arrow. The main content area is divided into four colored sections, each with a title and a message:

- Richieste in attesa di autorizzazione** (yellow background): Non ci sono richieste da autorizzare.
- Richieste non autorizzate** (pink background): Non ci sono richieste non autorizzate.
- Permessi da autorizzare** (light blue background): Non ci sono permessi da autorizzare.
- Permessi Autorizzati** (light green background): Non ci sono permessi autorizzati.

At the bottom right, there are two more buttons: 'Val a...' (orange) and 'Home' (blue).

3) Questa scheda riguarda l'inserimento di una richiesta per entrata posticipata alle 08:25. Se non si richiede l'entrata posticipata passare al punto 5).

Compilare la seguente scheda riempiendo i rispettivi campi e alla fine cliccare su Salva:

Data: **18/09/2023**

Tipologia: **Ritardo/entrata posticipata**

Ora lez.: **1**

Orario: **08:25**

Motivo: **Pendolare – paese di residenza.....**

Pin: **inserire il Pin ricevuto dalla segreteria**

The screenshot shows a web form titled "Nuova richiesta permesso" with a close button (X) in the top right corner. The form contains the following fields and controls:

- per:** A field containing a redacted name.
- Data \***: A date picker field showing "18/09/2023".
- Tipologia \***: A dropdown menu with "Ritardo/Entrata posticipata" selected.
- Ora Lez.**: A dropdown menu with "1" selected.
- Orario \***: A time picker field showing "08:25".
- Motivo \***: A text area containing "PENDOLARE - PAESE DI RESIDENZA MANFREDONIA".
- PIN \***: A password field with masked characters ".....".

At the bottom right of the form, there are two buttons: a green "Salva" button and a blue "Chiudi" button. A large black arrow points to the "Salva" button.



4) La richiesta finirà nella sezione “Richieste in attesa di autorizzazione” come nella seguente figura:

Permessi autorizzati

Vai a... Home

Inserisci Richiesta Permesso

Richieste in attesa di autorizzazione

Dal	Al	Tipo permesso	Ora	Motivo	Comandi
18/09/2023	18/09/2023	Entrata/Ritardo	08:25	PENDOLARE - PAESE DI RESIDENZA MANFREDONIA	 

Richieste non autorizzate

Non ci sono richieste non autorizzate.

Permessi da autorizzare

Non ci sono permessi da autorizzare.

Permessi Autorizzati

Non ci sono permessi autorizzati.

Vai a... Home

5) Per inserire la richiesta di “uscita anticipata” cliccare di nuovo su “Inserisci Richiesta permesso” e compilare la scheda inserendo nei rispettivi campi e cliccando su Salva

Data: **18/09/2023**

Tipologia: **Uscita anticipata**

Ora lez.: **5**

Orario: **13:05**

Motivo: **Pendolare – paese di residenza.....**

Pin: **inserire il Pin ricevuto dalla segreteria**

Nuova richiesta permesso

per: [REDACTED]

Data \*  
18/09/2023

Tipologia \*  
Uscita anticipata

Ora Lez.  
5

Orario \*  
13:05

Motivo \*  
PENDOLARE - PAESE DI RESIDENZA MANFREDONIA

PIN \*  
.....

Salva Chiudi





## 6) La richiesta finirà nella sezione "Richieste in attesa di autorizzazione come nella seguente figura:

Permessi autorizzati

Vai a... Home

Inserisci Richiesta Permesso

Richieste in attesa di autorizzazione

Dal	Al	Tipo permesso	Ora	Motivo	Comandi
18/09/2023	18/09/2023	Uscita	5 13:05	PENDOLARE - PAESE DI RESIDENZA MANFREDONIA	 
18/09/2023	18/09/2023	Entrata/Ritardo	1 08:25	PENDOLARE - PAESE DI RESIDENZA MANFREDONIA	 

Richieste non autorizzate

Non ci sono richieste non autorizzate.

Permessi da autorizzare

Non ci sono permessi da autorizzare.

Permessi Autorizzati

Non ci sono permessi autorizzati.

Vai a... Home

7) Dopo qualche giorno saranno accettate o rifiutate le richieste dalla scuola e vi comparirà la seguente finestra:

— **Permessi autorizzati**

[⚡ Vai a...](#) [🏠 Home](#)

[🕒 Inserisci Richiesta Permesso](#)

Richieste in attesa di autorizzazione ^


Non ci sono richieste da autorizzare.

Richieste non autorizzate ^

Non ci sono richieste non autorizzate.

Permessi da autorizzare ^

Non ci sono permessi da autorizzare.

**Permessi Autorizzati**  ^

Dal	Al	Tipo permesso	Ora	Giorni	Motivo	Note	Calc.	Giust.	Classe	Autorizzazione
18/09/2023	07/06/2024	Uscita	5 13:05		PENDOLARE - PAESE DI RESIDENZA MANFREDONIA		no	si	no	PERDONO' GIANLUCA - 13/09/2023 09:07:13
18/09/2023	07/06/2024	Entrata/Ritardo	1 08:25		PENDOLARE - PAESE DI RESIDENZA MANFREDONIA		no	si	no	PERDONO' GIANLUCA - 13/09/2023 09:07:13

[⚡ Vai a...](#) [🏠 Home](#)